

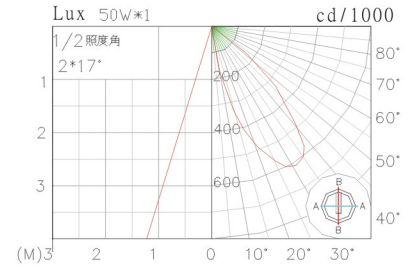
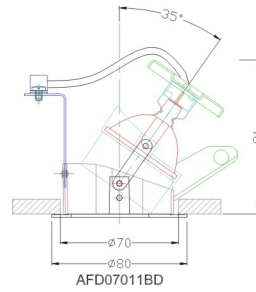
# 12V 低壓鹵素 GU5.3 MR16-斜照崁燈



**AFD070C-可調洗牆型**  
GU5.3 MR16 12V 杯泡

鋁壓鑄框 白色粉體烤漆  
內套鋁壓鑄 黑色粉體烤漆  
燈具截光角:40度以上


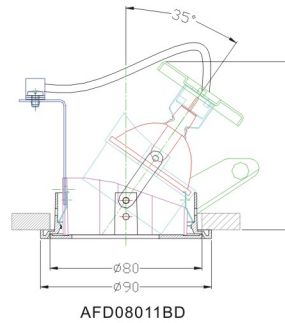
挖孔尺寸:  $\phi 70\text{mm}$   
使用電壓: AC110V/220V  
變壓器別置型  
單層框狹小空間使用  
燈具淨重: KG



**AFD080C-可調洗牆型**  
GU5.3 MR16 12V 杯泡

鋁壓鑄框 白色粉體烤漆  
內套鋁壓鑄 黑色粉體烤漆  
燈具截光角:40度以上

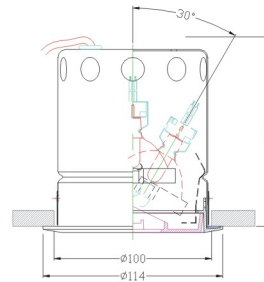
挖孔尺寸:  $\phi 80\text{mm}$   
使用電壓: AC110V/220V  
變壓器別置型  
雙層框商業空間使用  
燈具淨重: KG



**AFD100C-可調洗牆型**  
GU5.3 MR16 12V 杯泡

鋁壓鑄框 白色粉體烤漆  
內套鋁壓鑄 黑色粉體烤漆  
燈具截光角:30度以上

挖孔尺寸:  $\phi 100\text{mm}$   
使用電壓: AC110V/220V  
變壓器別置型  
雙層框 飯店五星級使用  
燈具淨重: KG



**AFD100FA-可調洗牆型**  
GU5.3 Mr16 12V 杯泡

鋁壓鑄框 白色粉體烤漆  
鏡面/霧面鋁反射鏡  
燈具截光角:30度以上

挖孔尺寸:  $\phi 100\text{mm}$   
使用電壓: AC110V/220V  
變壓器別置型  
飯店,住家使用  
燈具淨重: KG

