

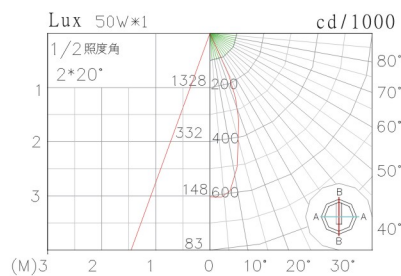
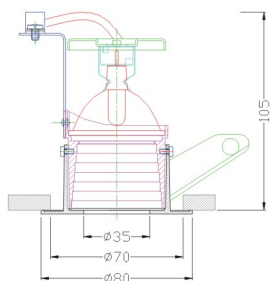
12V 低壓鹵素 GU5.3 MR16-直照崁燈



AFD070B-無眩光直照型 GU5.3 MR16 12V 杯泡

鋁壓鑄框 白色粉體烤漆
內套鋁壓鑄 黑色粉體烤漆
燈具截光角:40度以上

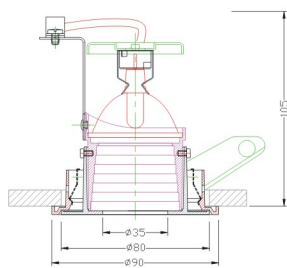
挖孔尺寸: $\phi 70\text{mm}$
使用電壓: AC110V/220V
變壓器別置型
單層框狹小空間使用
燈具淨重: KG



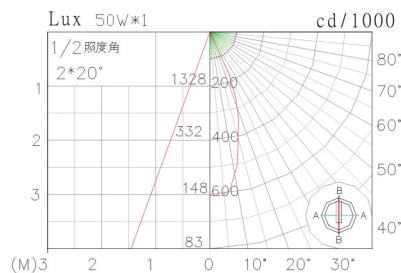
AFD080B-無眩光直照型 GU5.3 MR16 12V 杯泡

鋁壓鑄框 白色粉體烤漆
內套鋁壓鑄 黑色粉體烤漆
燈具截光角40度以上

挖孔尺寸: $\phi 80\text{mm}$
使用電壓: AC110V/220V
變壓器別置型
雙層框狹小商業空間使用
燈具淨重: KG



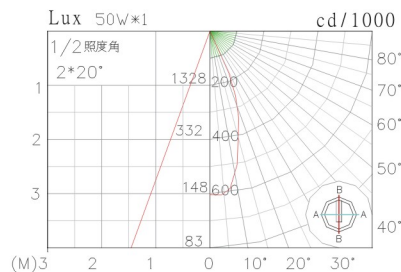
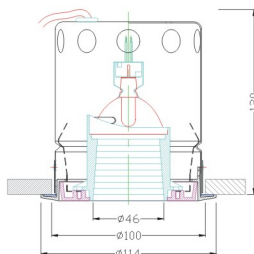
AFD08011AD



AFD100B-無眩光直照型 GU5.3 MR16 12V 杯泡

鋁壓鑄框 白色粉體烤漆
內套鋁壓鑄 黑色粉體烤漆
燈具截光角:40度以上

挖孔尺寸: $\phi 100\text{mm}$
使用電壓: AC110V/220V
變壓器別置型
雙層框 五星級飯店使用
燈具淨重: KG



AFD10013FD-垂直型 GU5.3 MR16 12V 杯泡

鋁壓鑄框 白色粉體烤漆
鏡面/霧面鋁反射鏡
燈具截光角:30度以上

挖孔尺寸: $\phi 100\text{mm}$
使用電壓: AC110V/220V
變壓器別置型
飯店,住家使用
燈具淨重: KG

