

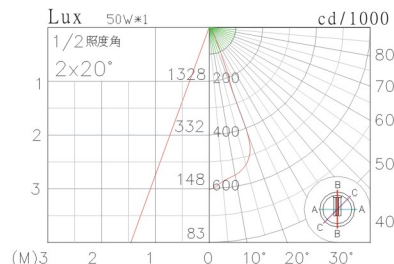
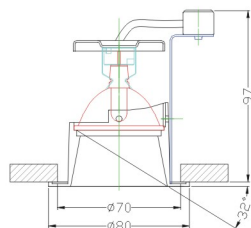
# 12V 低壓鹵素 GU5.3 MR16-直照崁燈



**AFD070A-微眩直照型**  
GU5.3 MR16 12V 杯泡

鋁壓鑄框 白色粉體烤漆  
內套鋁壓鑄 黑色粉體烤漆  
燈具截光角:30度以上

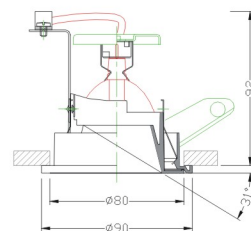
挖孔尺寸:  $\varnothing 70\text{mm}$   
使用電壓: AC110V/220V  
變壓器別置型  
單層框狹小空間使用  
燈具淨重: KG



**AFD080A-微眩直照型**  
GU5.3 MR16 12V 杯泡

鋁壓鑄框 白色粉體烤漆  
內套鋁壓鑄 黑色粉體烤漆  
燈具截光角:30度以上

挖孔尺寸:  $\varnothing 80\text{mm}$   
使用電壓: AC110V/220V  
變壓器別置型  
雙層框狹小商業空間使用  
燈具淨重: KG



AFD08010AD



**AFD065A-直照型**  
GU5.3/MR16/12V 杯泡

鋁壓鑄框 白色粉體烤漆  
挖孔尺寸:  $\varnothing 65\text{mm}$   
使用電壓: AC110V/220V  
變壓器別置型  
前面更換燈泡  
雙層框狹小商業空間使用  
燈具淨重: KG

